



**PRÉFET
DE LA RÉGION
NOUVELLE-AQUITAINE**

*Liberté
Égalité
Fraternité*

Baromètre de l'accidentalité routière de la région Nouvelle-Aquitaine



LES CHIFFRES CLÉS*

	JUIN 2025	JUIN 2024	ÉVOLUTION JUIN 2025 /JUIN 2024
TUÉS	30	41	↘
BLESSÉS	544	490	↗
BLESSÉS HOSPITALISÉS	200	207	↘
ACCIDENTS CORPORELS	426	412	↗

UN BILAN POSITIF

En juin 2025, en comparaison des données de juin 2024, on relève une diminution du nombre de tués de -11 et du nombre de blessés hospitalisés de -7. Par contre, on a une augmentation du nombre de blessés de +54 et du nombre d'accidents corporels de +14.

FOCUS SUR LA MORTALITÉ*

L'ÂGE

	0-17 ANS	18-24 ANS	25-34 ANS	35-49 ANS	50-64 ANS	65 ANS ET +
JUIN 25	2	6	3	4	7	8
JUIN 24	2	10	2	9	6	12
ÉVOLUTION JUIN 25/ JUIN 24	–	↘	↗	↘	↗	↘

LE TYPE DE ROUTE

	AUTOROUTES	RTE EN AGGLO	RTE HORS AGGLO	N/C
JUIN 25	1	6	22	1
JUIN 24	2	10	29	0
ÉVOLUTION JUIN 25/ JUIN 24	↘	↘	↘	↗

LE MODE DE DÉPLACEMENT

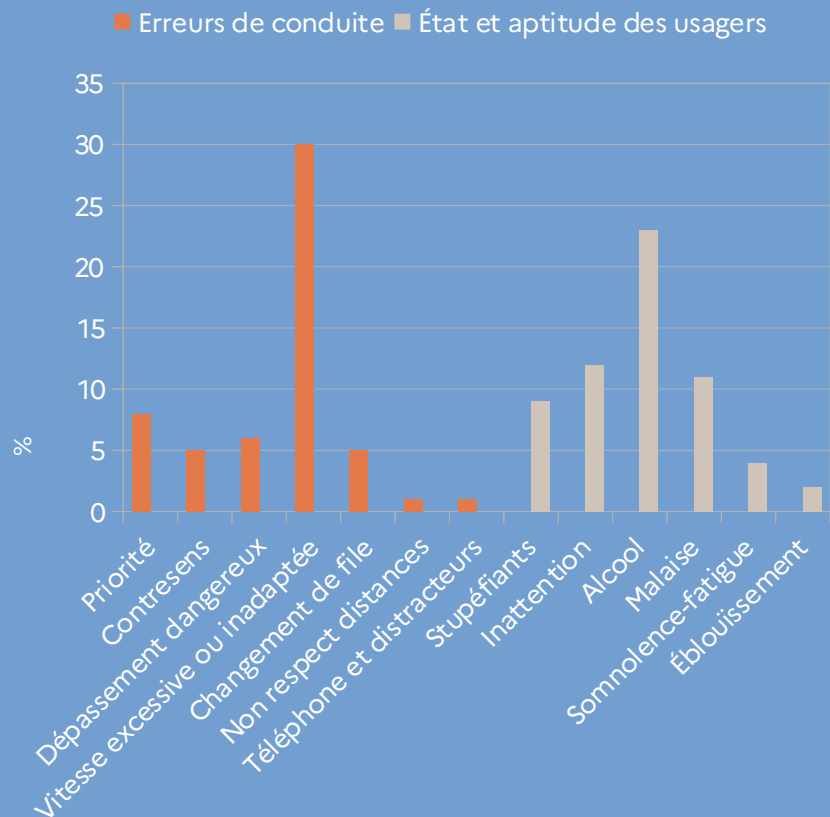
	PIÉTONS ET EDP-SM	VÉLOS ET EDP-M	DEUX-ROUES MOTORISÉS	VÉH. DE TOURISME	VÉH. UTILITAIRES ET POIDS-LOURDS	TRANSPORTS EN COMMUN	AUTRES
JUIN 25	1	5	12	10	1	0	1
JUIN 24	3	2	9	24	2	1	0
ÉVOLUTION JUIN 25/ JUIN 24	↘	↗	↗	↘	↘	↘	↗

En Nouvelle-Aquitaine, sur le mois de juin 2025, les personnes âgées de 50 ans et + sont les plus touchées par la mortalité routière.

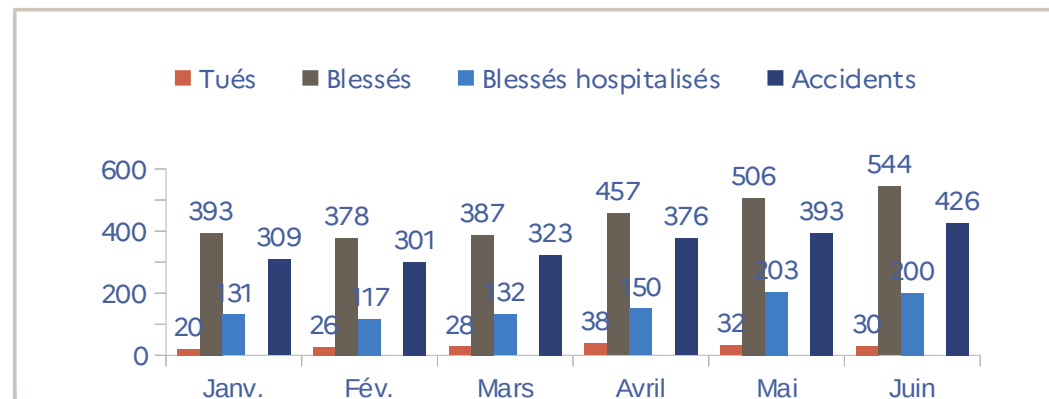
Les déplacements en vélos/EDP-m et ceux en deux-roues motorisés recueillent une élévation importante du nombre des tués en comparaison du mois de juin 2024 avec +3 tués pour chaque mode de déplacement. Parmi les personnes tuées en juin 2025 en deux-roues-motorisés 5 avaient – de 25 ans. Pour les personnes tuées en vélo, elles avaient toutes 50 ans et +, et 3 étaient des femmes.

LE PROFIL DES PERSONNES TUÉES

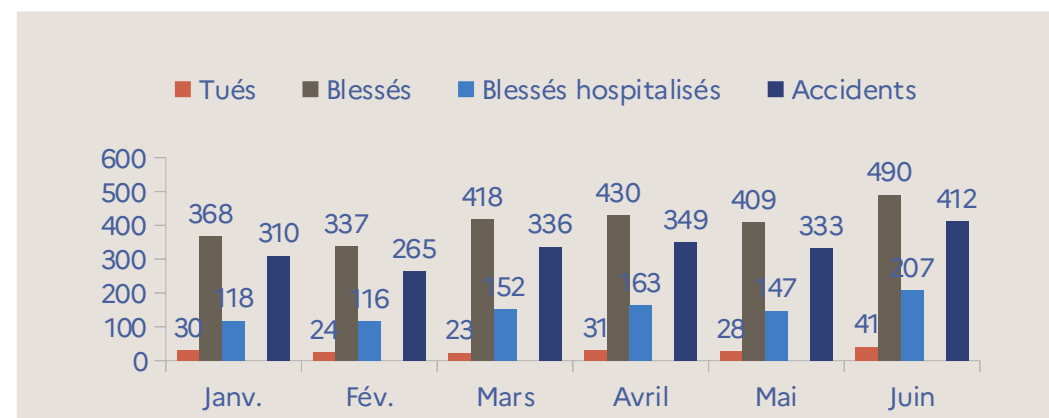
FACTEURS IDENTIFIÉS* CHEZ LES USAGERS PRÉSUMÉS RESPONSABLES D'ACCIDENTS MORTELS SUR LES 12 DERNIERS MOIS



ÉVOLUTION DE L'ACCIDENTALITÉ* AU COURS DE L'ANNÉE



2025



2024

FOCUS SUR L'ACCIDENTALITÉ* DANS LES DÉPARTEMENTS

En moyenne entre 2019 et 2023 au mois de juin, le nombre de tués par département de la région Nouvelle-Aquitaine varie entre 1 (Charente, Creuse, Lot-et-Garonne, Vienne et Haute-Vienne) et 7 (Gironde). Avec une moyenne de 29 en région Nouvelle-Aquitaine.

Au mois de juin 2025, 11 sur 12 des départements ont un nombre de décès qui se situe entre 1 et 4. Parmi les valeurs extrêmes, 4 départements ont une mortalité égale à 1 (Creuse, Corrèze, Dordogne, Pyrénées-Atlantiques), et 1 département (Vienne) présente un maximum de 5 personnes tuées. Le nombre de personnes tuées dans la région dépasse la moyenne 2019-2023 de +1 tué.

